


ESTADO ANALÍTICO DE INGRESOS


Del 1 de Enero al 30 de Septiembre de 2017  
(Cifras en pesos)

Rubro de Ingresos	Ingreso Estimado (1)	Ampliaciones/Reducciones (2)	Ingreso Modificado (3=1+2)	Ingreso Devengado (4)	Ingreso Recaudado (5)	Diferencia (6=5-1)
1 IMPUESTOS	0.00	0.00	0.00	0.00	0.00	0.00
2 CUOTAS Y APORTACIONES DE SEGURIDAD SOCIAL	0.00	0.00	0.00	0.00	0.00	0.00
3 CONTRIBUCIONES DE MEJORAS	0.00	0.00	0.00	0.00	0.00	0.00
4 DERECHOS	12,845,205.00	0.00	12,845,205.00	12,111,604.38	12,111,604.38	-733,600.62
5 PRODUCTOS	121,895.00	0.00	121,895.00	100,988.01	100,988.01	-20,906.99
5.1 CORRIENTE	121,895.00	0.00	121,895.00	97,424.82	97,424.82	-24,470.18
5.2 CAPITAL	0.00	0.00	0.00	3,563.19	3,563.19	3,563.19
6 APROVECHAMIENTOS	32,900.00	0.00	32,900.00	2,898,493.58	2,898,493.58	2,865,593.58
6.1 CORRIENTE	32,900.00	0.00	32,900.00	2,898,493.58	2,898,493.58	2,865,593.58
6.2 CAPITAL	0.00	0.00	0.00	0.00	0.00	0.00
7 INGRESOS POR VENTAS DE BIENES Y SERVICIOS	0.00	0.00	0.00	0.00	0.00	0.00
8 PARTICIPACIONES Y APORTACIONES	0.00	0.00	0.00	13,707,657.05	13,707,657.05	13,707,657.05
9 TRANSFERENCIAS, ASIGNACIONES, SUBSIDIOS Y OTRAS AYUDAS	47,168,784.00	0.00	47,168,784.00	34,645,855.96	30,324,599.98	-16,344,184.02
0 INGRESOS DERIVADOS DE FINANCIAMIENTOS	0.00	0.00	0.00	0.00	0.00	0.00
<b>TOTAL</b>	<b>60,168,784.00</b>	<b>0.00</b>	<b>60,168,784.00</b>	<b>63,464,598.98</b>	<b>59,543,343.00</b>	<b>16,573,250.63</b>

Ingresos Excedentes


Bajo protesta de decir verdad declaramos que los Estados Financieros y sus anexos, son razonablemente correctos y son responsabilidad del emisor.

  
L.C. FERNANDO GÓMEZ ESPINOSA  
SECRETARIO ADMINISTRATIVO

  
L.C. HECTOR JUÁREZ ROMQUILLO  
RECURSOS FINANCIEROS

ESTADO ANALÍTICO DE INGRESOS

Del 1 de Enero al 30 de Septiembre de 2017  
(Cifras en pesos)




M. EN C. GERARDO MARCELINO LARA OROZCO  
RECTOR

ESTADO ANALÍTICO DE INGRESOS  
Del 1 de Enero al 30 de Septiembre de 2017  
(Cifras en pesos)

Estado Analítico de Ingresos por Fuente de Financiamiento	Ingreso Estimado (1)	Ampliaciones/ Reducciones (2)	Ingreso Modificado (3=1+2)	Ingreso Devengado (4)	Ingreso Recaudado (5)	Diferencia (6=5-1)
<b>INGRESOS DEL GOBIERNO</b>	60,168,784.00	0.00	60,168,784.00	63,464,598.98	59,643,343.00	-525,441.00
1 IMPUESTOS	0.00	0.00	0.00	0.00	0.00	0.00
3 CONTRIBUCIONES DE MEJORAS	0.00	0.00	0.00	0.00	0.00	0.00
4 DERECHOS	12,845,205.00	0.00	12,845,205.00	12,111,604.38	12,111,604.38	-733,600.62
5 PRODUCTOS	121,895.00	0.00	121,895.00	100,988.01	100,988.01	-20,906.99
5.1 CORRIENTE	121,895.00	0.00	121,895.00	97,424.82	97,424.82	-24,470.18
5.2 CAPITAL	0.00	0.00	0.00	3,563.19	3,563.19	3,563.19
6 APROVECHAMIENTOS	32,900.00	0.00	32,900.00	2,898,493.58	2,898,493.58	2,865,593.58
6.1 CORRIENTE	32,900.00	0.00	32,900.00	2,898,493.58	2,898,493.58	2,865,593.58
6.2 CAPITAL	0.00	0.00	0.00	0.00	0.00	0.00
8 PARTICIPACIONES Y APORTACIONES	0.00	0.00	0.00	13,707,657.05	13,707,657.05	13,707,657.05
9 TRANSFERENCIAS, ASIGNACIONES, SUBSIDIOS Y OTRAS AYUDAS	47,168,784.00	0.00	47,168,784.00	34,645,855.96	30,824,599.98	-16,344,184.02
<b>INGRESOS DE ORGANISMOS Y EMPRESAS</b>	0.00	0.00	0.00	0.00	0.00	0.00
2 CUOTAS Y APORTACIONES DE SEGURIDAD SOCIAL	0.00	0.00	0.00	0.00	0.00	0.00
7 INGRESOS POR VENTAS DE BIENES Y SERVICIOS	0.00	0.00	0.00	0.00	0.00	0.00
9 TRANSFERENCIAS, ASIGNACIONES, SUBSIDIOS Y OTRAS AYUDAS	0.00	0.00	0.00	0.00	0.00	0.00
<b>INGRESOS DERIVADOS DE FINANCIAMIENTO</b>	0.00	0.00	0.00	0.00	0.00	0.00
0 INGRESOS DERIVADOS DE FINANCIAMIENTOS	0.00	0.00	0.00	0.00	0.00	0.00
<b>TOTAL</b>	60,168,784.00	0.00	60,168,784.00	63,464,598.98	59,643,343.00	16,573,250.63


Bajo protesta de decir verdad declaramos que los Estados Financieros y sus notas  
son razonablemente correctos y son responsabilidad del emisor.

  
L.C. HECTOR JUAREZ RONQUILLO

  
L.C. FERNANDO GÓMEZ ESPINOSA

ESTADO ANALÍTICO DE INGRESOS  
Del 1 de Enero al 30 de Septiembre de 2017  
(Cifras en pesos)

RECURSOS FINANCIEROS



SECRETARÍA ADMINISTRATIVA

M. EN C. GERARDO MARCELINO LARA OROZCO  
RECTOR